

GOOGLE MY BUSINESS


CRÉER/REVENDIQUER SA FICHE



ETAPE I


RECHERCHER L'EXISTENCE D'UNE FICHE

- Allez sur [Google Maps](https://www.google.com/maps) et recherchez votre établissement
- Pensez à rechercher tous les noms sous lesquels il pourrait être inscrit



3 cas de figures possible ensuite

le paradis de valérie



152 €
2-3 déc.

Le Paradis de Valérie

4,2 ★★★★★ (6)

Itinéraires Enregistrer À proximité Envoyer vers votre téléphone Partager

VÉRIFIER LA DISPONIBILITÉ

Annonce Comparer les prix

Arrivée/Départ

lun. 2 déc. < > mar. 3 déc. < > 2

ebookers.fr 152 € >
Wi-Fi gratuit

607 Avenue du Tennis, 34200 Sète

9MXC+4M Sète

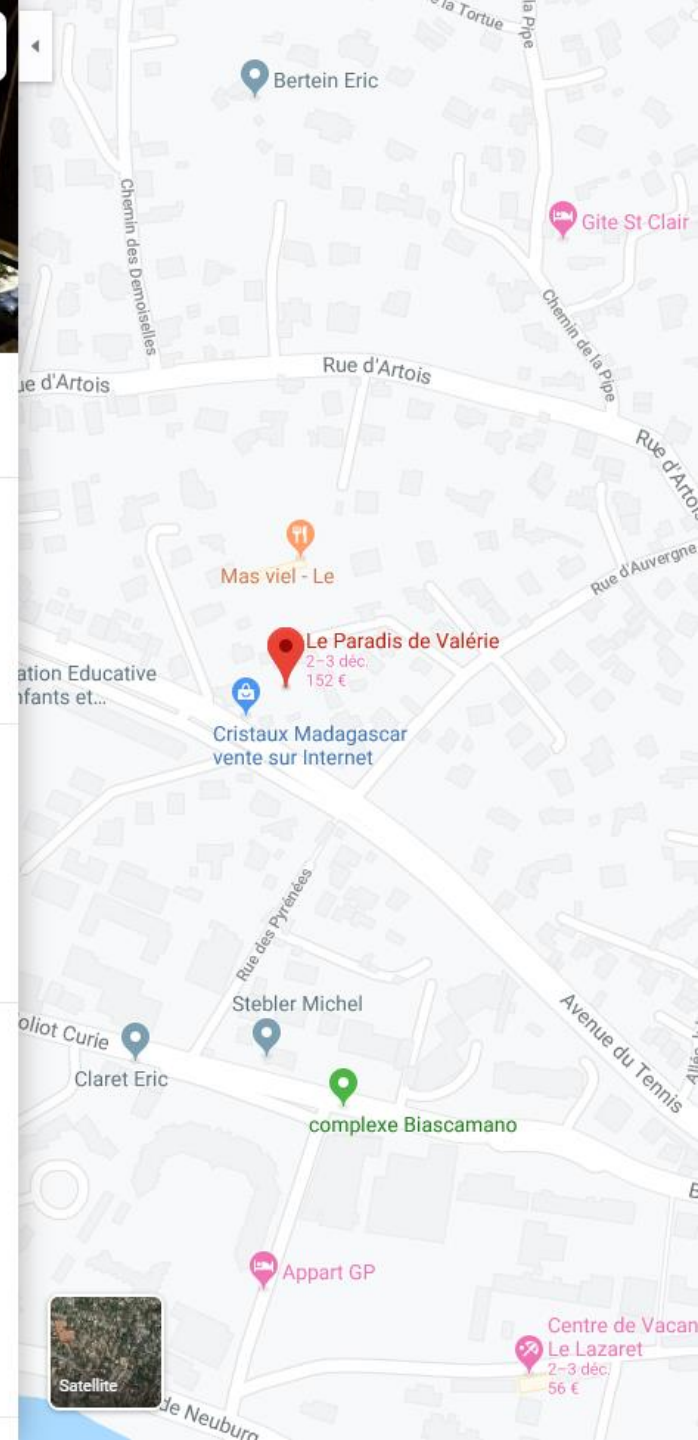
paradisdevalerie.com

06 18 72 83 08

Revendiquer cet établissement

Ajouter un libellé

Suggérer une modifi...



CAS N°1

AUCUNE FICHE N'EXISTE

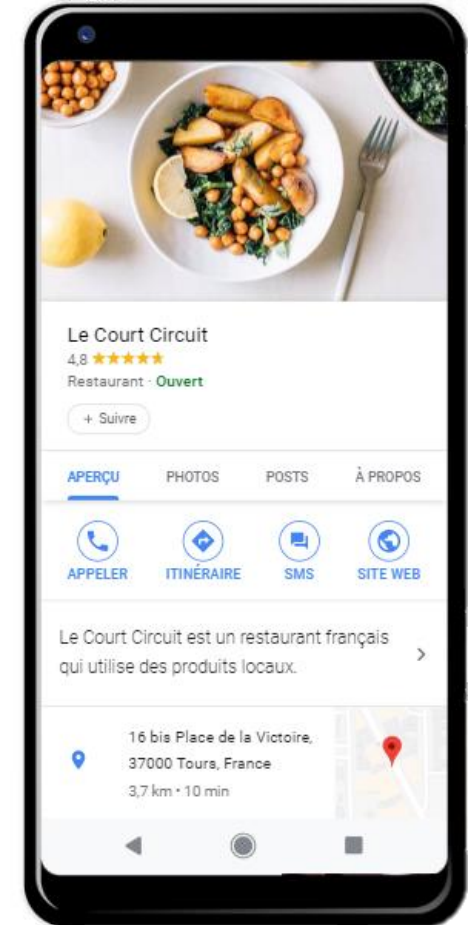
- Allez sur [Google My Business](#) et créez votre établissement
- Vous devrez vous connecter avec un [compte Google](#)
- Attention, la fiche est officiellement créée (modifiable) lorsque le code de validation qui vous sera adressé par courrier aura été renseigné

NB : si vous n'avez pas de compte Google, vous pouvez en créer un avec votre adresse mail professionnelle sans avoir obligatoirement d'adresse Gmail

Attirez plus de clients sur Google, gratuitement !

Un compte Google My Business représente bien plus qu'une simple fiche dans un annuaire. Grâce à votre profil d'établissement, vous pouvez interagir facilement avec vos clients potentiels sur Google et sur Google Maps.

[Gérer mon profil](#)



CAS N°2

LA FICHE EXISTE ET N'EST PAS REVENDIQUEE

- En bas de la fiche, cliquez sur Revendiquer cet établissement
- Connectez-vous avec un compte Google
- Après avoir accepté les conditions d'utilisations, vous accédez au tableau de bord
- Attention, la fiche est officiellement revendiquée (modifiable) lorsque le code de validation adressé par courrier a été renseigné

NB : si vous n'avez pas de compte Google, vous pouvez en créer un avec votre adresse mail professionnelle sans avoir obligatoirement d'adresse Gmail



Le Paradis de Valérie

4,2 ★★★★★ (6)



Itinéraires



Enregistrer



À proximité



Envoyer vers
votre
téléphone



Partager

VÉRIFIER LA DISPONIBILITÉ

Comparez les prix

Arrivée/Départ

lun. 2 déc.

mar. 3 déc.

2



ebookers.fr

Wi-Fi gratuit

152 €



607 Avenue du Tennis, 34200 Sète



9MXC+4M Sète



paradisdevalerie.com



06 18 72 83 08

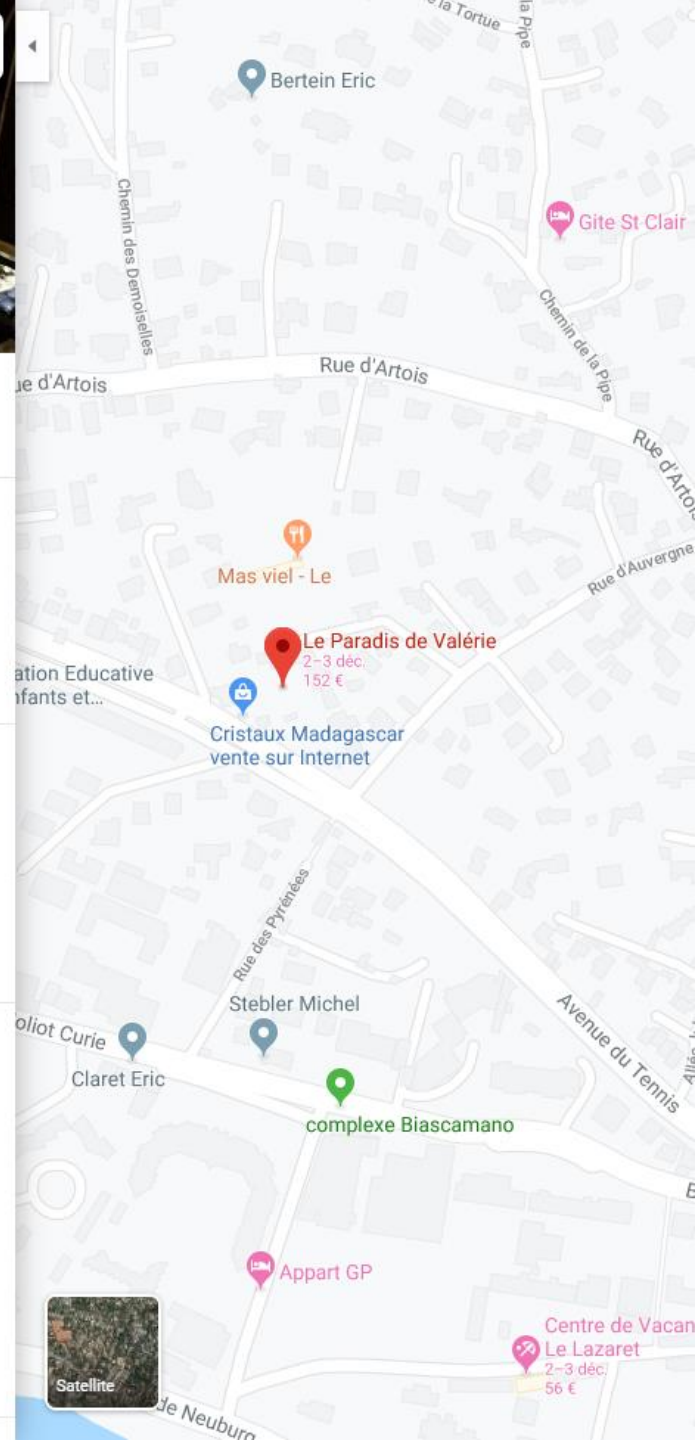


Revendiquer cet établissement



Ajouter un libellé

Suggérer une modifi...



CAS N°3

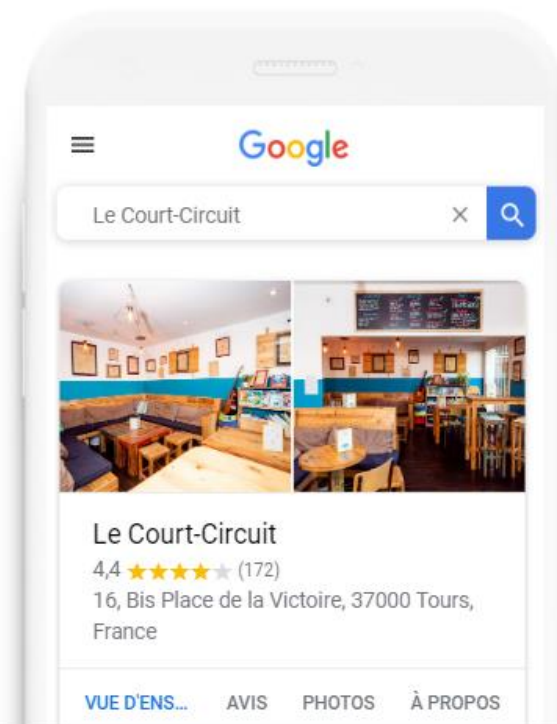
LA FICHE EXISTE MAIS A DÉJÀ ÉTÉ REVENDIQUEE

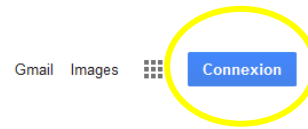
- Connectez-vous avec un [compte Google](#) sur [Google My Business](#)
- Recherchez l'établissement
- Demandez l'accès, Google enclenche une procédure de contact auprès du propriétaire (7 jours maximum), 3 scénarios possibles :
 - Le propriétaire vous « rend » la fiche
 - Le propriétaire ne répond pas, Google vous « rend » la fiche
 - Le propriétaire refuse de rendre la fiche, Google gère le litige en tentant d'identifier le vrai propriétaire (validation par courrier)

NB : si vous n'avez pas de compte Google, vous pouvez en créer un avec votre adresse mail professionnelle sans avoir obligatoirement d'adresse Gmail

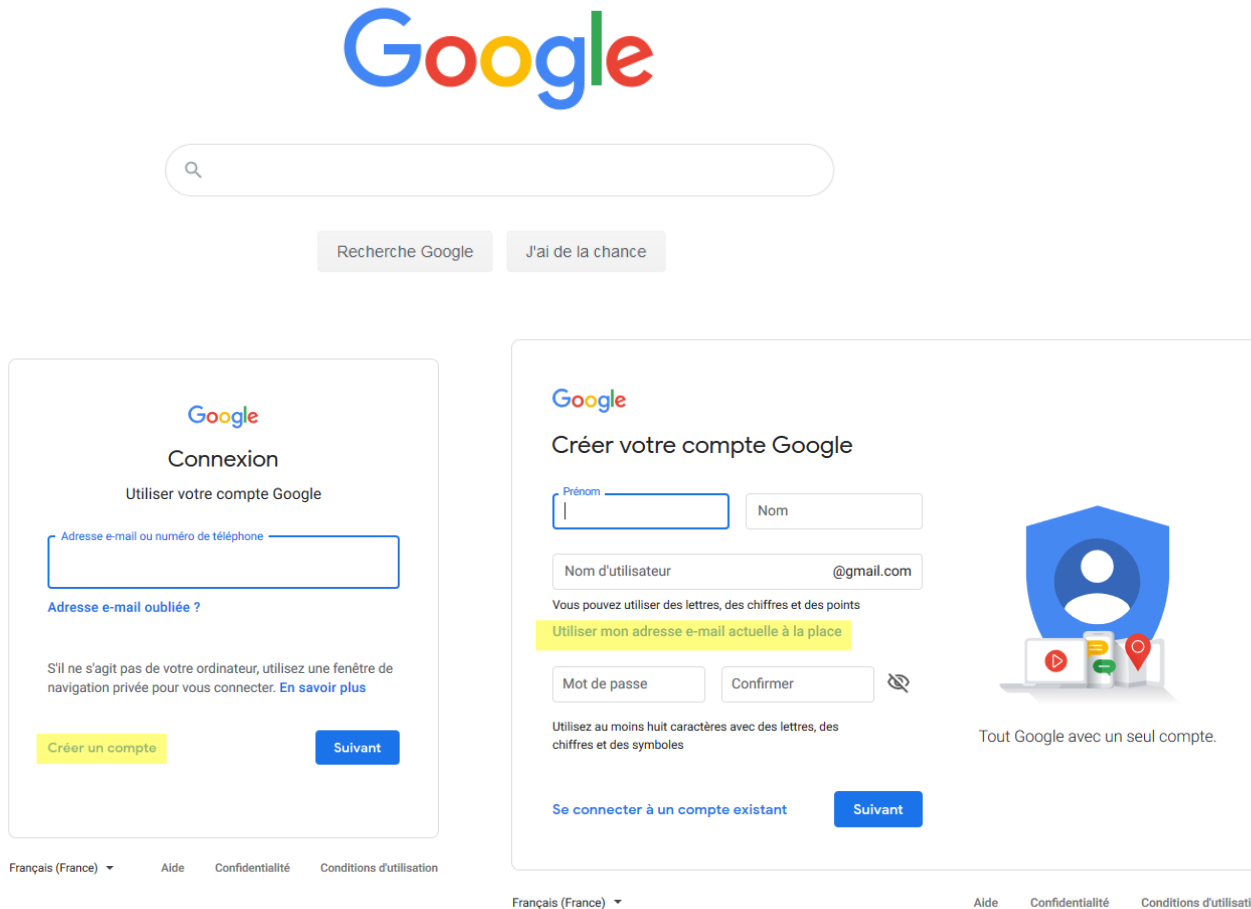
Rechercher et gérer votre établissement

🔍 Saisissez le nom de votre établisseme...





LE COMPTE GOOGLE



Google

Recherche Google J'ai de la chance

Connexion

Utiliser votre compte Google

Adresse e-mail ou numéro de téléphone

Adresse e-mail oubliée ?

S'il ne s'agit pas de votre ordinateur, utilisez une fenêtre de navigation privée pour vous connecter. [En savoir plus](#)

Créer un compte Suivant

Créer votre compte Google

Prénom Nom

Nom d'utilisateur @gmail.com

Vous pouvez utiliser des lettres, des chiffres et des points

Utiliser mon adresse e-mail actuelle à la place

Mot de passe Confirmer

Utilisez au moins huit caractères avec des lettres, des chiffres et des symboles

Tout Google avec un seul compte.

Se connecter à un compte existant Suivant

Français (France) Aide Confidentialité Conditions d'utilisation

Français (France) Aide Confidentialité Conditions d'utilisation

- Pour accéder à Google My Business, vous aurez besoin d'un compte Google
- Pour créer un compte Google :
 - allez sur www.google.fr
 - cliquez sur le bouton connexion
 - cliquez sur créer un compte
- Il est possible d'utiliser votre adresse mail « pro » pour votre compte Google




Bonjour,

Vous trouverez ci-dessous le code de validation que vous avez demandé pour Agence Web Local.fr, il vous suffit de suivre les trois étapes indiquées ci-dessous pour finaliser la validation qui vous permettra de devenir le propriétaire de votre fiche et rendre visibles toutes vos modifications sur Google.

Étapes à suivre pour valider votre établissement :

- 1 Allez sur google.com/verifymybusiness
- 2 Connectez-vous à votre compte Google.
- 3 Saisissez votre code de validation, puis cliquez sur "Envoyer".

Votre code de validation :

64314

Ce code unique est attribué au compte associé à votre établissement et à la fiche que vous souhaitez valider. Ne le communiquez à personne. Si vous ne le voyez pas, contactez-nous pour vous demander votre code.

Besoin d'aide ? Pour en savoir plus, rendez-vous sur google.com/supportmybusiness.

LE CODE DE VERIFICATION

- Soyez vigilant, votre fiche Google My Business ne sera administrable qu'après avoir entré le code de validation envoyé par courrier

BRAVO !

VOUS POUVEZ DESORMAIS VOUS INSCRIRE A
L'ATELIER GOOGLE MY BUSINESS



Archipel
DE THAU DESTINATION
MÉDITERRANÉE

